

UBND THÀNH PHỐ HÀ NỘI
SỞ THÔNG TIN VÀ TRUYỀN THÔNG

CỘNG HÒA XÃ HỘI CHỦ NGHĨA VIỆT NAM
Độc lập - Tự do - Hạnh phúc



Truyền thông
Email: vanthu_sotttt@hanoi.gov.vn
Ngày: 2021-05-05 09:45:40

Số: 1626 /STTTT-CNTT

Hà Nội, ngày 04 tháng 5 năm 2021

V/v tiếp tục đẩy mạnh triển khai cài đặt ứng dụng Bluezone phục vụ giám sát, truy vết tiếp xúc dịch bệnh Covid-19

SỞ VĂN HÓA VÀ THÔNG TIN VÀ TRUYỀN THÔNG	
ĐẾN	Số: 4059
Chuyên	Ngày: 7/5/21
Số và ký hiệu HS:	

Kính gửi:

- Các Sở, ban, ngành;
- UBND các quận, huyện, thị xã.

Theo số liệu do Cục Tin học hóa - Bộ Thông tin và Truyền thông cung cấp ngày 03/5/2021, trên phạm vi địa bàn thành phố Hà Nội đã có 2.957.002 lượt tải và cài đặt ứng dụng Bluezone trên điện thoại thông minh, đạt tỷ lệ 33,83% (Số lượng điện thoại thông minh tại Hà Nội đã cài đặt ứng dụng Bluezone đứng thứ 4 trên toàn quốc).

Thực hiện Công điện số 03/CĐ-CT ngày 27/4/2021 và Công điện số 05/CĐ-UBND ngày 02/5/2021 của Chủ tịch UBND Thành phố về tăng cường thực hiện phòng, chống dịch bệnh COVID-19 trên địa bàn thành phố; trước diễn biến phức tạp của tình hình dịch bệnh COVID-19, Sở Thông tin và Truyền thông đề nghị các Sở, ban, ngành, UBND các quận, huyện, thị xã tiếp tục đẩy mạnh tuyên truyền, hướng dẫn người dân; cán bộ, công chức, viên chức và người lao động tại đơn vị cài đặt ứng dụng Bluezone để phục vụ giám sát, truy vết tiếp xúc theo hướng dẫn tại phụ lục gửi kèm theo.

Sở Thông tin và Truyền thông gửi các Sở, ban, ngành, UBND các quận, huyện, thị xã để thực hiện. /.



Nơi nhận:


- Như trên;
- UBND Thành phố (để b/c);
- Đồng chí Giám đốc Sở TTTT
- Các đồng chí Phó Giám đốc Sở TTTT;
- Phòng Báo chí - Xuất bản - Truyền thông;
- Lưu: VT, CNTT (Hiệu).

GIÁM ĐỐC

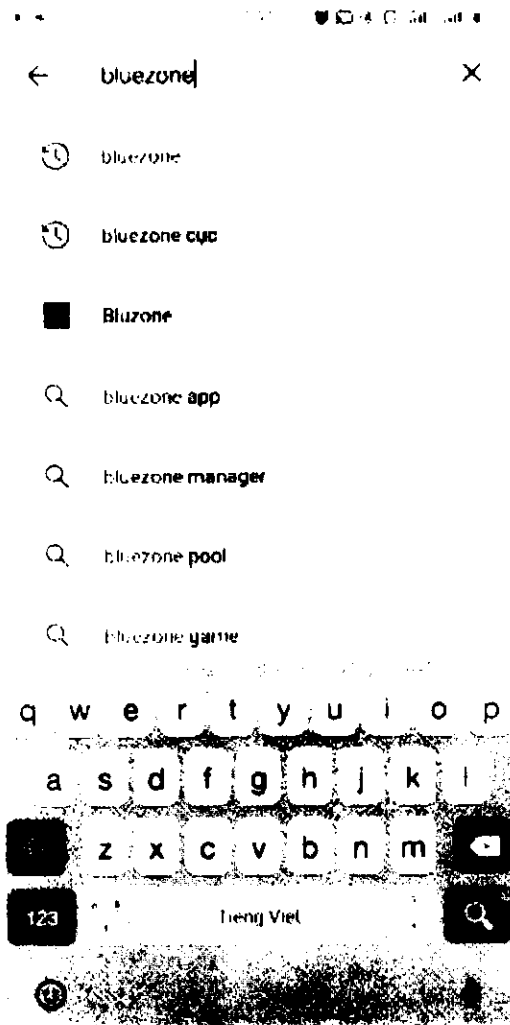
Nguyễn Thanh Liêm

Phụ lục
CÁC BƯỚC THỰC HIỆN CÀI ĐẶT ỨNG DỤNG BLUEZONE
(Ban hành kèm theo Công văn số 1026 /STTT-CNTT ngày 04 tháng 5 năm 2021
của Sở Thông tin và Truyền thông)

Bước 1: Vào kho ứng dụng  **CH Play** (Hệ điều hành Android) hoặc  **Appstore** (Hệ điều hành iOS).



Bước 2: Gõ từ khóa “Bluezone” trong mục tìm kiếm



Bước 3: Chọn ứng dụng Bluezone - Ứng dụng phát hiện tiếp xúc gần (Cục Tin học hóa, Bộ Thông tin và Truyền thông) rồi cài đặt



Bước 4: Mở ứng dụng và cho phép Bluezone truy cập một số quyền cần thiết
Bước 4.1: Nhập số điện thoại để xác thực (1), nhấn tiếp tục (2)



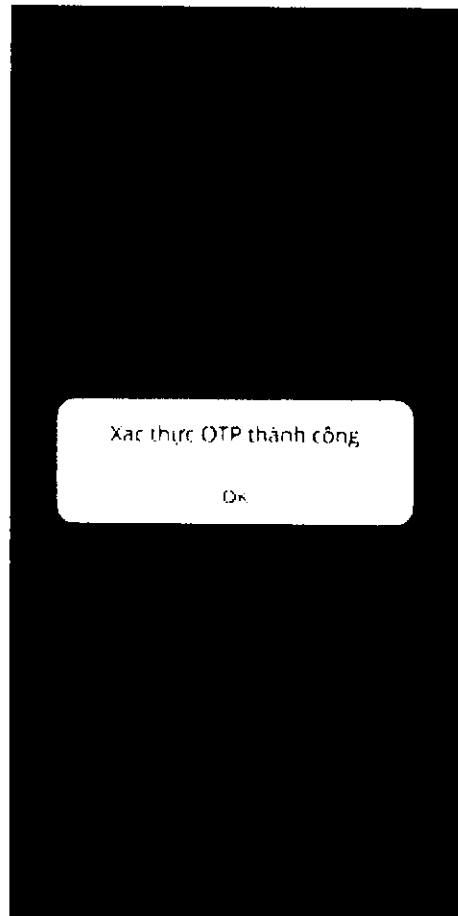
Ứng dụng cảnh báo nếu bạn đã tiếp xúc
gần người nhiễm COVID-19.

Hãy nhập số điện thoại để xác thực

090 123 456 789 **1**

2

Bước 4.2: Nhập mã xác thực đã được gửi về số điện thoại



Bước 4.3: Nhấn **cho phép** để ứng dụng Bluezone truy cập một số quyền cần thiết

